


Modelljahr 2024


c-compactline Super-Lightweight




AL-KO



c-compactline I 138 DB 





L 641 x B 212 x H 289 cm (Fiat)

c-compactline I 141 LE 



L 667 x B 212 x H 289 cm (Fiat)

c-compactline I 143 LE 



L 695 x B 212 x H 289 cm (Fiat)

c-tourer Lightweight/Comfort



AL-KO



AL-KO



LIGHTWEIGHT
c-tourer I 141 LE 



L 667 x B 227 x H 289 cm (Fiat)

c-tourer I/T 143 LE 



L 695 x B 227 x H 289 cm (Fiat)
L 708 x B 227 x H 295 cm (Mercedes-Benz)

c-tourer I/T 145 RB LE 



L 705 x B 227 x H 289 cm (Fiat)
L 718 x B 227 x H 295 cm (Mercedes-Benz)

SUPERIOR
c-tourer I 145 RB LE superior 



L 705 x B 227 x H 289 cm (Fiat)
L 718 x B 227 x H 295 cm (Mercedes-Benz)

COMFORT
c-tourer I/T 148 LE



L 739 x B 227 x H 289 cm (Fiat)
L 752 x B 227 x H 295 cm (Mercedes-Benz)*

c-tourer T 148 LE H



L 746 x B 227 x H 289 cm (Fiat)
L 762 x B 227 x H 295 cm (Mercedes-Benz)

c-tourer I/T 149 LE



L 752 x B 227 x H 289 cm (Fiat)
L 765 x B 227 x H 295 cm (Mercedes-Benz)

c-tourer I/T 150 QB



L 748 x B 227 x H 289 cm (Fiat)
L 761 x B 227 x H 295 cm (Mercedes-Benz)

chic c-line



AL-KO EA/DA*



AL-KO EA/DA*



chic c-line I/T 4.9 LE



L 739 x B 227 x H 289 cm (Fiat)
L 752 x B 227 x H 295 cm (Mercedes-Benz)

chic c-line I 4.9 LE L



L 777 x B 227 x H 289 cm (Fiat)
L 790 x B 227 x H 295 cm (Mercedes-Benz)

chic c-line I/T 5.0 QB



L 748 x B 227 x H 289 cm (Fiat)
L 761 x B 227 x H 295 cm (Mercedes-Benz)*

chic c-line I 5.0 QB L



L 778 x B 227 x H 289 cm (Fiat)
L 791 x B 227 x H 295 cm (Mercedes-Benz)

SUPERIOR
chic c-line I 4.9 LE superior




L 739 x B 227 x H 289 cm (Fiat)
L 752 x B 227 x H 295 cm (Mercedes-Benz)

chic c-line I 4.9 LE L superior



L 777 x B 227 x H 289 cm (Fiat)
L 790 x B 227 x H 295 cm (Mercedes-Benz)

chic c-line I 5.0 QB superior



L 748 x B 227 x H 289 cm (Fiat)
L 761 x B 227 x H 295 cm (Mercedes-Benz)

chic c-line I 5.0 QB L superior



L 778 x B 227 x H 289 cm (Fiat)
L 791 x B 227 x H 295 cm (Mercedes-Benz)

chic e-line



AL-KO EA/DA*



AL-KO EA/DA*



chic e-line I 50 LE EA/DA



L 789 x B 227 x H 305 cm (Fiat)
L 805 x B 227 x H 311 cm (Mercedes-Benz)***

chic e-line I 51 QB EA/DA



L 791 x B 227 x H 305 cm (Fiat)
L 807 x B 227 x H 311 cm (Mercedes-Benz)***

chic e-line I 61 XL LE



L 859 x B 227 x H 305 cm (Fiat)
L 875 x B 227 x H 311 cm (Mercedes-Benz)

chic e-line I 64 XL QB



L 884 x B 227 x H 305 cm (Fiat)
L 899 x B 227 x H 311 cm (Mercedes-Benz)


chic s-plus



5,6t/6,7t



chic s-plus I 50 LE




L 791 x B 227 x H 312 cm/329 cm (Iveco)**

chic s-plus I 61 XL LE



L 860 x B 227 x H 329 cm (Iveco)**

chic s-plus I 64 XL QB



L 886 x B 227 x H 329 cm (Iveco)**

liner-for-two



AL-KO EA/DA*



5,6t/6,7t



liner-for-two I 53



L 783 x B 227 x H 305 cm (Fiat)
L 785 x B 227 x H 313 cm (Iveco)

liner-for-two I 53 L



L 853 x B 227 x H 305 cm (Fiat)
L 855 x B 227 x H 329 cm (Iveco)


XL DOPPELACHSE

chic c-line I 5.9 XL LE



L 840 x B 227 x H 289 cm (Fiat)
L 853 x B 227 x H 295 cm (Mercedes-Benz)

chic c-line I 6.2 XL QB



L 865 x B 227 x H 289 cm (Fiat)
L 878 x B 227 x H 295 cm (Mercedes-Benz)